



Digital Commerce Schweiz 2017

Die umsatzstärksten Onlineshops und digitalen Vertriebs-Plattformen

Top 30 B2C

Rang	Onlineshop	E-Commerce-Umsatz 2016	Sortiment
1	digitec.ch (*)	602,0	Electronics & Media
2	zalando.ch *	534,0	Fashion & Accessoires
3	amazon.de *	475,0	Universal
4	nespresso.com/ch/ *	325,0	Body & Taste
5	brack.ch *	247,5	Electronics & Media
6	leshop.ch	182,1	Body & Taste
7	microspot.ch	181,0	Electronics & Media
8	aliexpress.com *	130,0	Universal
9	coopathome.ch	129,0	Body & Taste
10	galaxus.ch (*)	102,0	Universal
11	ifolor.ch	100,0	Lifestyle & Hobby
12	nettoshop.ch	81,0	Electronics & Media
13	exlibris.ch *	75,0	Electronics & Media
14	shop.mediamarkt.ch *	64,0	Electronics & Media
15	amazon.fr *	60,8	Universal
15	apple.com/chde/ *	60,8	Electronics & Media
17	reifendirekt.ch *	60,6	Lifestyle & Hobby
18	amazon.com *	55,3	Universal
19	tchibo.ch *	54,5	Universal
20	bonprix.ch *	51,2	Fashion & Accessoires
21	wish.com *	50,0	Universal
22	steg-electronics.ch *	49,1	Electronics & Media
23	conrad.ch *	48,1	Electronics & Media
24	hawk.ch *	47,2	Electronics & Media
25	interdiscount.ch *	42,2	Electronics & Media
26	zurrose.ch *	41,4	Body & Taste
27	deideal.ch * (ohne Gutscheine)	40,0	Lifestyle & Hobby
28	ackermann.ch *	37,8	Fashion & Accessoires
29	ikea.com/ch/de/ *	36,4	Home & Living
30	weltbild.ch *	35,5	Electronics & Media

Top 10 B2B

Rang	Onlineshop	Unternehmen	E-Commerce-Umsatz 2016
1	elektro-material.ch	Elektro-Material AG	279,0
2	alltron.ch *	Alltron AG	195,0
3	lyreco.ch	Lyreco Switzerland AG	181,0
3	shop.w-f.ch	Winterhalter Fenner AG	181,0
5	ottofischer.ch *	Otto Fischer AG	168,3
6	brw.ch *	Brütsch/Rüegger Werkzeuge AG	150,0
7	arp.com *	ARP Schweiz AG	137,0
8	toblereshop.ch	Tobler Haustechnik AG	88,2
9	distrelec.ch *	Distrelec-Bereich der Dätwyler Schweiz AG	80,0
10	opo.ch	OPO Oeschger AG	76,9

Top 10 Reisen, Tickets & horizontale Plattformen

Rang	Onlineshop	Unternehmen	E-Commerce-Umsatz 2016
1	swiss.com *	Swiss International Air Lines	1 200,0
2	booking.com *	Booking.com	952,9
3	ricardo.ch	Ricardo.ch AG	650,0
4	sbb.ch *	SBB AG	635,0
5	ebookers.ch *	Ebookers.com SA	330,0
6	ebay.ch *	Ebay Inc.	225,0
7	ticketcorner.ch	Ticketcorner AG	223,6
8	expedia.com *	Expedia Inc.	154,7
9	airbnb.ch *	Airbnb Inc.	145,0
10	hrs.com *	HRS Hotel Reservation Service GmbH	101,4

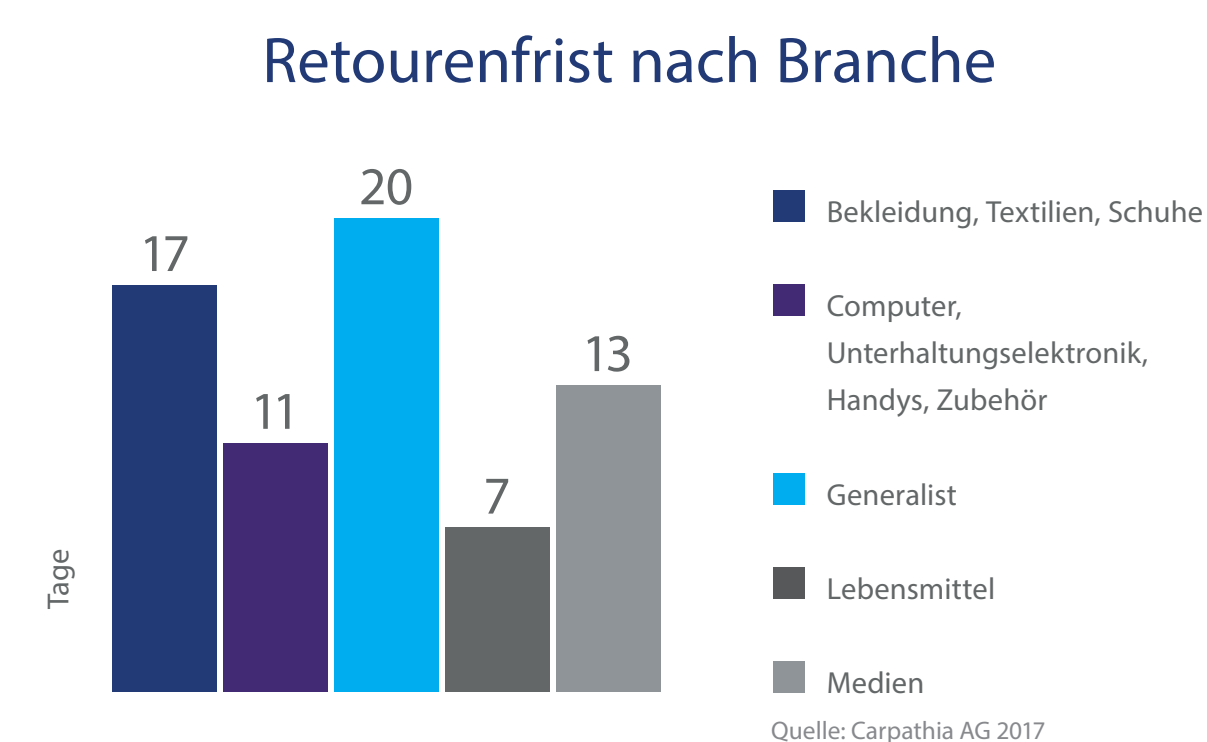
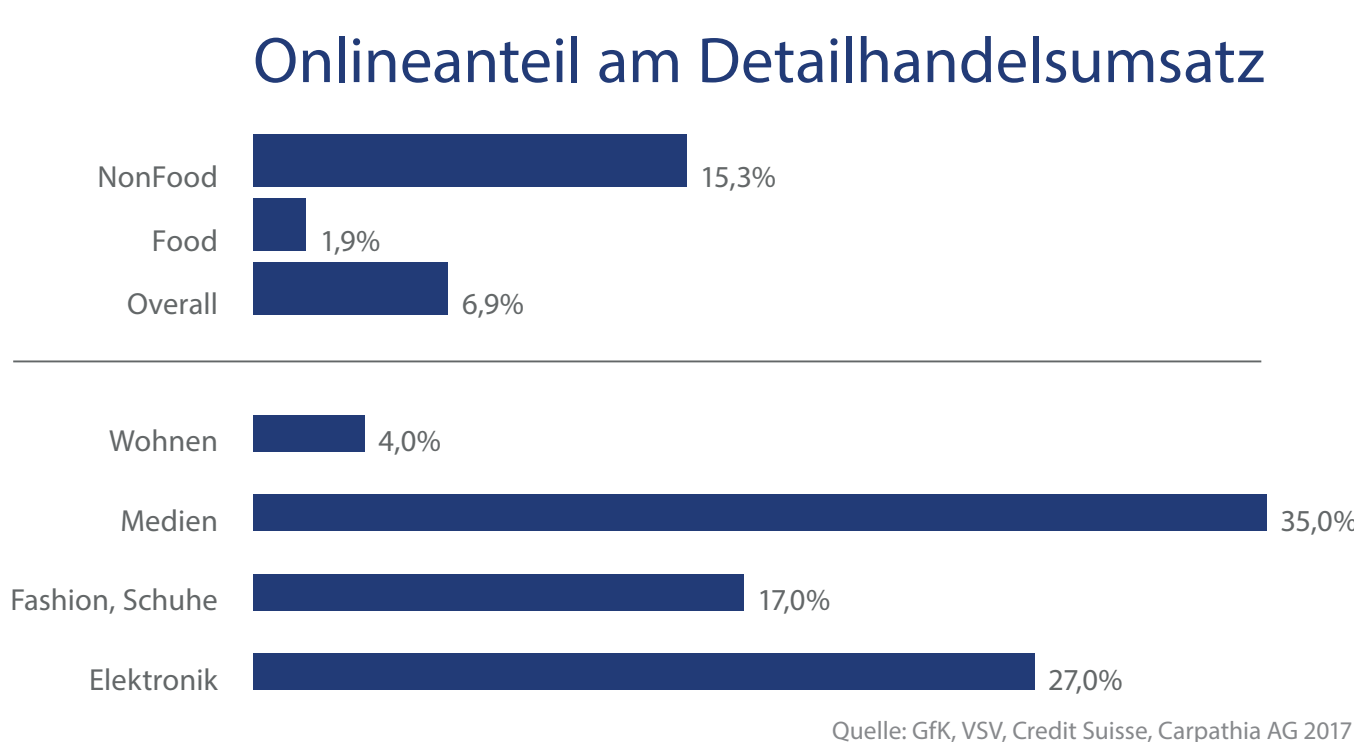
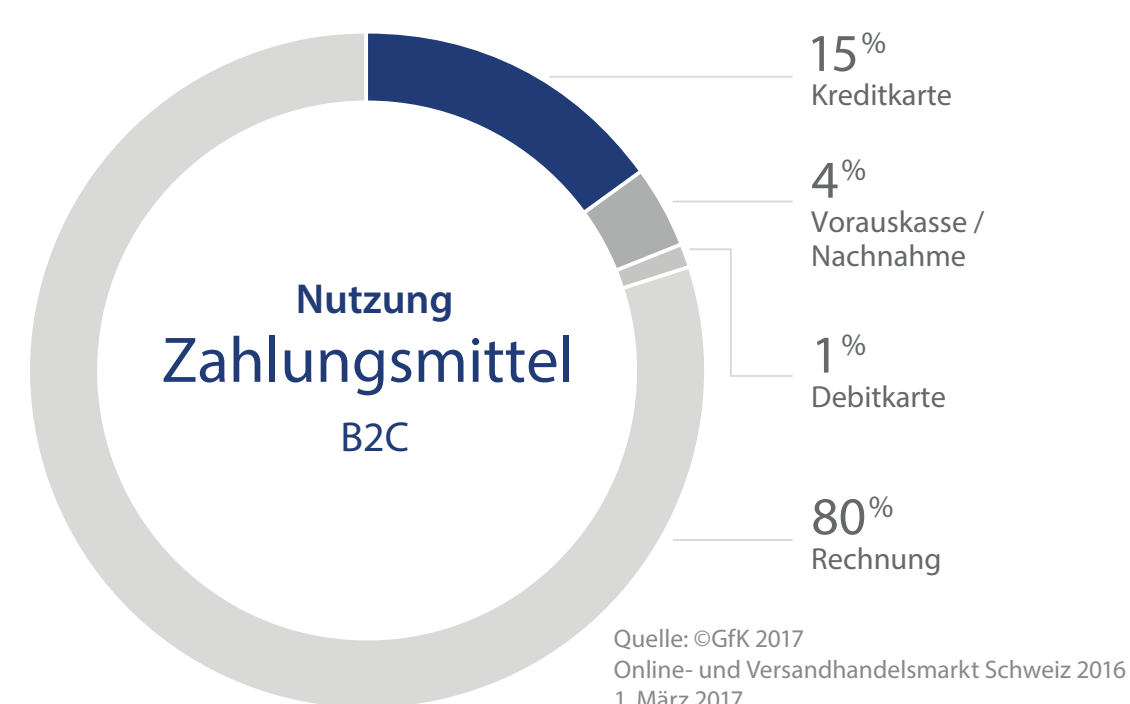
Die Umsätze im Ranking «Reisen, Tickets & horizontale Plattformen» entsprechen dem Netto-Wert der vermittelten Services und Waren (GMV).

Top 5 Konzerne

Rang	Konzern	Konsolidierter E-Commerce-Umsatz 2016
1	Migros	1 946,0
2	Coop	1 400,0
3	Amazon *	605,6
4	Cometec *	445,5
5	Otto-Gruppe (DE) *	365,0

Alle Angaben sind Unternehmensinformationen, öffentliche Angaben oder Schätzungen (mit einem * gekennzeichnet) und stellen die reinen Onlineumsätze in CHF des Geschäftsjahres 2016 dar, bereinigt um Retouren. Plätze 11-30 B2C basieren auf Grundlagen von EHI/Statista.

Schweizer Umsätze in Millionen CHF exkl. MwSt. für das Geschäftsjahr 2016



Setzen Sie auf Erfolg:
Mit Kauf auf Rechnung
von Accarda

Online. Mobile. Instore.

kaufaufrechnung.accarda.com

Save the Date!
23. Mai 2018 Zürich

Konferenz: ecommerce-connect.ch
Award: ecommerce-award.ch
Night: ecommerce-night.ch

msdirect
Ihr E-Commerce Dienstleister

www.ms-direct.ch